

# Le chemin de Carême avec sainte Thérèse de l'Enfant-Jésus

Sainte Thérèse entendit un jour l'histoire de saint Louis de Gonzague (1568-1591) et notamment cet épisode : un malade, qui sollicitait sa guérison auprès de saint Louis de Gonzague, vit une pluie de roses tomber sur son lit, comme un symbole de la grâce qui allait lui être accordée. Cette image inspira beaucoup Thérèse pour exprimer sa vocation : faire le bien sur la terre, c'est comme faire pleuvoir des roses ! Ainsi est-elle toujours représentée tenant un bouquet de roses. Dans un des poèmes qu'elle adresse à Jésus, elle écrit : « Je n'ai pas d'autre moyen pour vous prouver mon amour que de jeter des fleurs » .

Durant ce temps de Carême, chaque enfant peut se mettre à l'école de sainte Thérèse. Chaque jour, il est invité à diffuser l'amour et le bien à travers un petit geste. Chacun de ces gestes est présenté ci-après dans un pétale. En les découpant et en les assemblant, chacun peut réaliser chaque semaine une nouvelle fleur et alors offrir ces fleurs à Jésus et les placer dans son coin prière.

## Comment faire ?

- Photocopier les éléments sur du papier de couleur pour chaque enfant.
- Chaque semaine, découper tous les pétales et le cœur d'une des fleurs. Ranger les pétales dans une enveloppe.
- Chaque jour, les enfants sont invités à tirer au sort un pétale, à le coller autour du cœur et à mettre en œuvre ce qu'il propose.
- À la fin de chaque semaine, l'enfant finalise sa fleur de la semaine en assemblant les pétales autour du cœur « Jésus » et en collant cette fleur sur une petite baguette de bois. Il place alors sa fleur dans un pot qu'il met dans son coin prière.
- Au fur et à mesure que le Carême avance, le bouquet se garnit !

**Alternative :** Proposer des fleurs déjà faites à coller sur un pique à brochette et à placer dans un pot.



Période 4

Du Carême au Temps Pascal

## Le chemin de Carême avec sainte Thérèse de l'Enfant-Jésus

Sainte Thérèse entendit un jour l'histoire de saint Louis de Gonzague (1568-1591) et notamment cet épisode : un malade, qui sollicitait sa guérison auprès de saint Louis de Gonzague, vit une pluie de roses tomber sur son lit, comme un symbole de la grâce qui allait lui être accordée. Cette image inspira beaucoup Thérèse pour exprimer sa vocation : faire le bien sur la terre, c'est comme faire pleuvoir des roses ! Ainsi est-elle toujours représentée tenant un bouquet de roses. Dans un des poèmes qu'elle adresse à Jésus, elle écrit : « Je n'ai pas d'autre moyen pour vous prouver mon amour que de jeter des fleurs » .

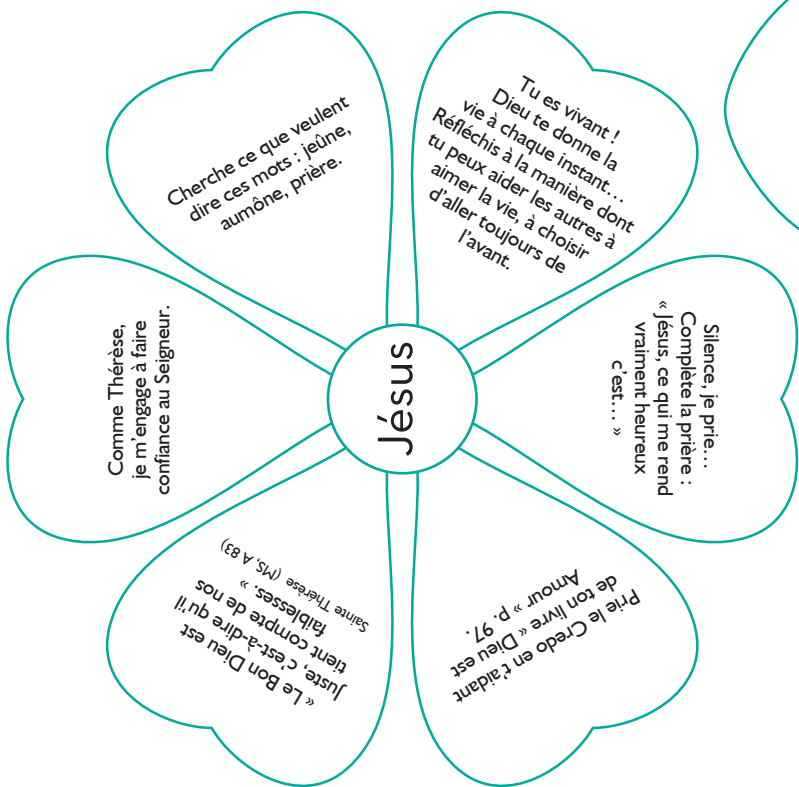
Durant ce temps de Carême, tu peux te mettre à l'école de sainte Thérèse. Chaque jour, tu es invité à diffuser l'amour et le bien à travers un petit geste. Chacun de ces gestes est présenté ci-après dans un pétale. En les découpant et en les assemblant, tu peux réaliser chaque semaine une nouvelle fleur. Tu peux alors offrir ces fleurs à Jésus et les placer dans ton coin prière.

### Comment faire ?

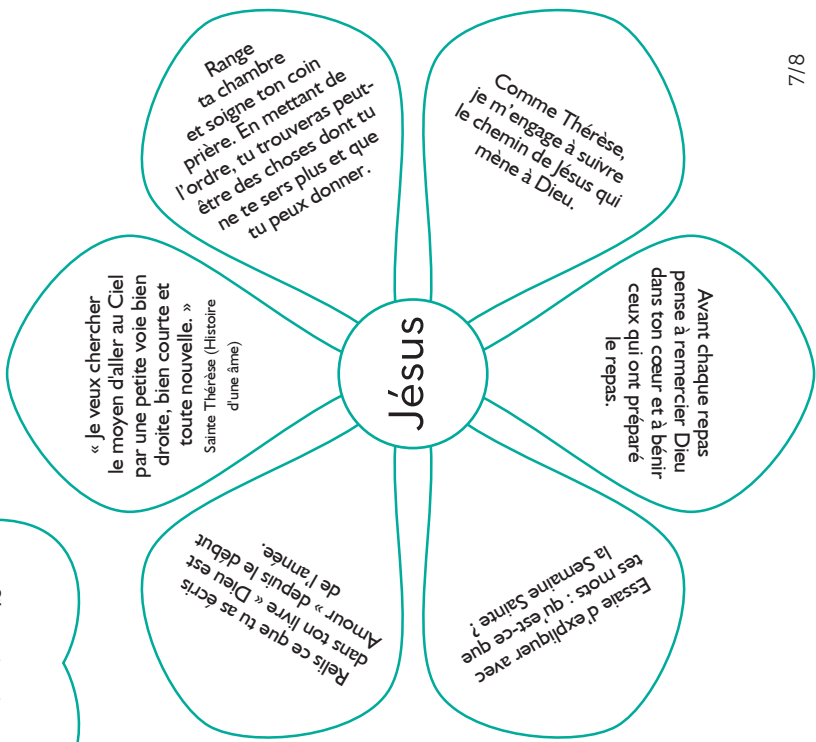
- Trouve un pot dans lequel tu pourras mettre les fleurs du Carême.
- Décore le pot et colle autour de lui une phrase que tu adresses à Dieu, par exemple : « Seigneur Dieu, apprends-moi à aimer chaque jour davantage par des petits gestes. »
- Place au fond du pot un peu de sable ou un peu de terre pour que tu puisses planter les fleurs du Carême.
- Place ce pot dans le coin prière de ta chambre.

*Prends un petit temps de silence et trace sur toi le signe de croix.*

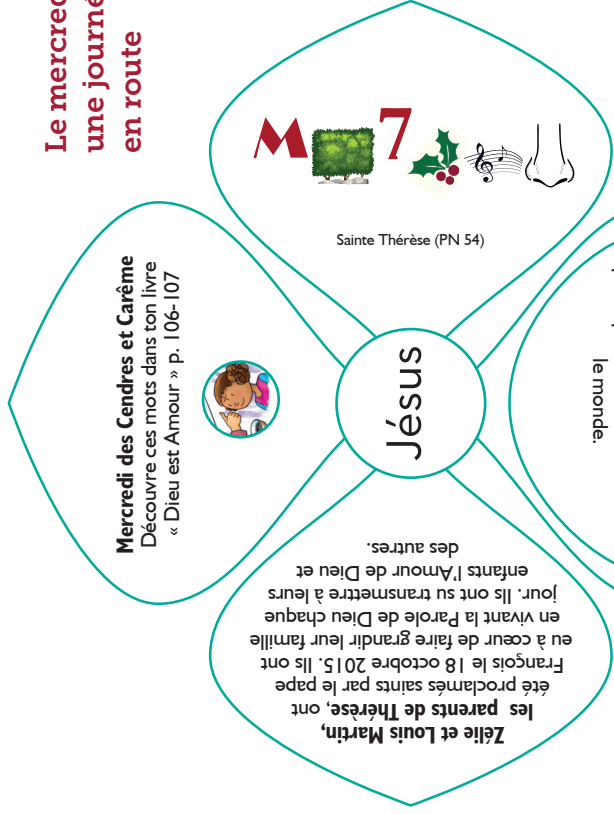
## Fleur 5




## Fleur 6



**Le mercredi des Cendres :  
une journée pour se mettre  
en route**

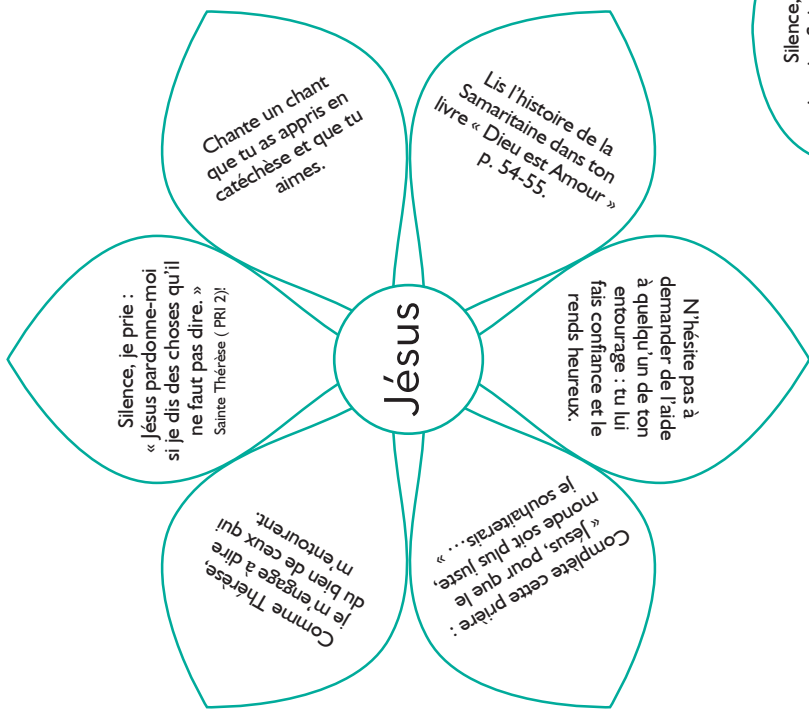


Fleur 1



Fleur 2

### Fleur 3



### Fleur 4

