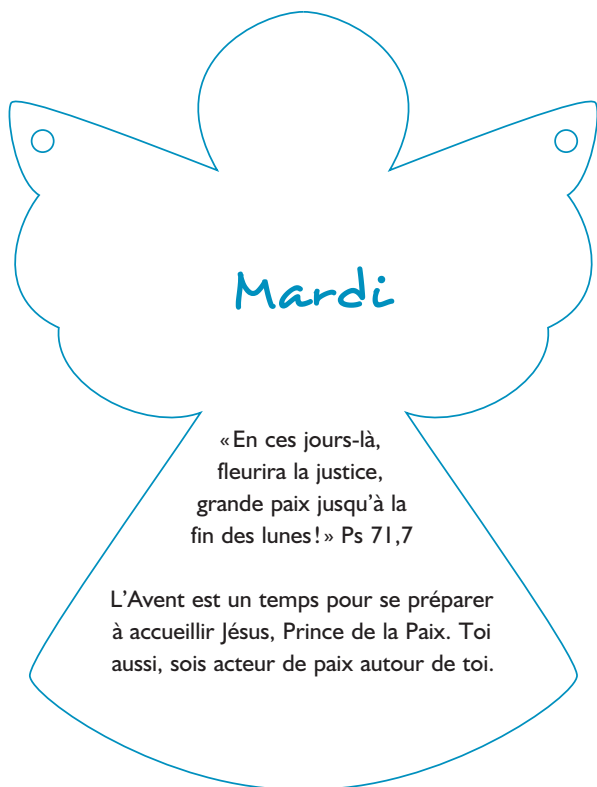
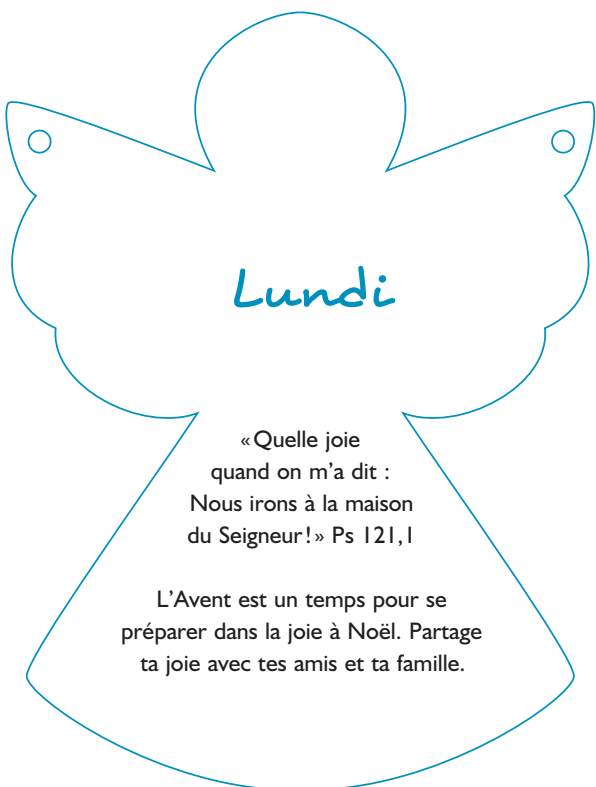
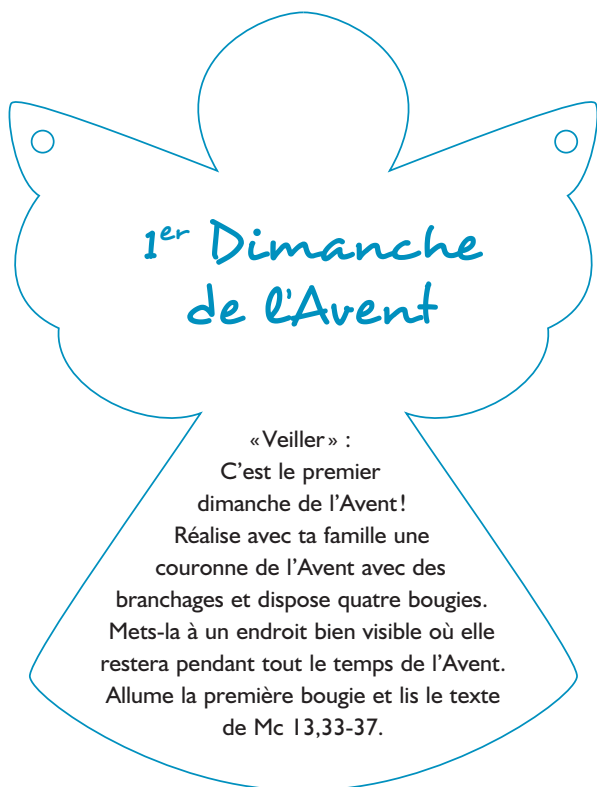


Calendrier de l'Avent - année B

Photocopier sur du papier de couleur chaque semaine (par exemple, jaune pour la semaine 1, orange pour la semaine 2...). Proposer aux enfants de découper chaque ange, et pour chaque guirlande (une pour chaque semaine de l'Avent), de réunir les anges en les attachant ensemble avec un petit cordon de couleur. Les guirlandes peuvent servir à décorer le sapin de Noël.

En fonction du calendrier, intégrer le ou les saints fêtés au cours de la semaine.

La dernière semaine n'étant pas toujours complète, supprimez les jours qui n'existent pas pour l'année en cours avant de donner les éléments aux enfants.



Semaine 1

